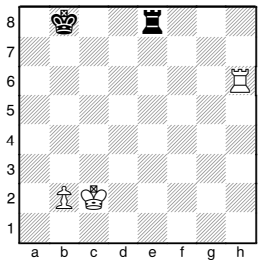
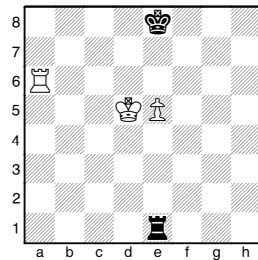
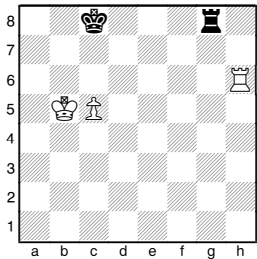
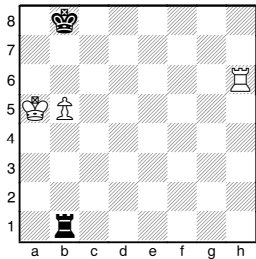


<b>Arbeitsblätter für den Schachunterricht</b>		Name:	
Wissensspeicher	<b>1. THEMA:</b> Grundlegende Turmendspiele	<b>RTP:</b> GLT2.18	
Kurze Zusammenfassung der Lektion			
<b>Anti-Philidor mit Remis</b>			
<b>Grundreihen-Verteidigung</b>		<b>Karstedt-Verteidigung kurze Seite</b>	
			
<p><b>MERKSATZ:</b> Die Partie endet bei Turm- und Springer-Bauer remis, wenn der</p> <ul style="list-style-type: none"> <li>• schwarze König sich in der Ecke, möglichst senkrecht vor dem Bauern aufhält,</li> <li>• schwarze Turm auf der Grundreihe steht.</li> </ul>		<p><b>MERKSATZ:</b> Die Partie endet bei Läufer und Mittel-Bauer remis, wenn der</p> <ul style="list-style-type: none"> <li>• schwarze Turm weit weg, direkt hinter dem Bauer steht,</li> <li>• schwarze König vor dem Bauer auf dessen Senkrechte steht.</li> </ul>	
<p><b>ZIEL:</b> Abdrängungs-Schachs mit Eindringen des feindlichen Königs verhindern.</p>		<p><b>ZIEL:</b> Je nach Stellung Optionen zwischen</p> <ul style="list-style-type: none"> <li>• Philidor-Verteidigung,</li> <li>• Schachs von hinten,</li> <li>• Schachs von der Seite,</li> <li>• Bauer von hinten angreifen.</li> </ul>	
<p><b>METHODE:</b></p> <ol style="list-style-type: none"> <li>Der schwarze König schützt sich in der Ecke vor Schachs, durch             <ol style="list-style-type: none"> <li>die beiden Brettränder,</li> <li>den eigenen Turm auf der Grundreihe,</li> <li>den gegnerischen Bauer.</li> </ol> </li> </ol>		<p><b>METHODE:</b></p> <ol style="list-style-type: none"> <li>Der Bauer kann mit Turm/König angegriffen werden, wenn sich dessen König zu weit entfernt.</li> <li>Zieht der Bauer auf die drittletzte Reihe, wird die Philidor-Verteidigung möglich.</li> <li>Droht der weiße König mit Matt, flieht der schwarze König zum nächsten Seitenrand (<b>kurze Seite</b>). Dies ermöglicht neben Schachs von hinten nun auch von der Seite.             <ol style="list-style-type: none"> <li>Deckt der weiße Turm den Bauer von vorne, zieht der schwarze Turm an den Rand der langen Seite und operiert mit Seitenschachs.</li> <li>Deckt der weiße Turm <b>nicht</b> (mehr) den Bauer von vorne, gibt der schwarze Turm Schachs von hinten. Sobald diese Schachs erschöpft sind, zieht er wieder hinter den Bauer (Abwarten).</li> </ol> </li> </ol>	

Anti-Philidor mit Verlust	
Umgehungsangriff	Karstedt-Verteidigung lange Seite
 <p>1. ♖b6 ♜c8 [1... ♜g1 2. ♜h8+ ♕d7 3. c6+ <b>Lucena-Angriff</b>]</p> <p>2. c6 ♜d8 3. ♜h7 ♜c8 4. ♜a7 ♕d8 5. ♜a8+ ♕e7 6. ♜xc8+ ♕xc8 7. ♖b7 <b>Umgehung</b></p>	 <p>1. ♖b6 ♜c1 [1... ♕c8 2. ♜h8+ ♕d7 3. ♜b8 <b>stützt den Bauer um den Lucena-Angriff zu erreichen.</b> [1... ♕a8 2. ♜h8 <b>Matt.</b>] 2. ♜h8+ ♜c8 3. ♜xc8+ ♕xc8 4. ♕a7 <b>Umwandlung</b></p>
<p><b>MERKSATZ:</b> Die Partie endet bei Läufer- und Mittelbauer mit einer Bauernumwandlung, wenn der Verteidiger die Grundreihenverteidigung einnimmt.</p>	<p><b>MERKSATZ:</b> Die Partie endet mit einer Bauernumwandlung, wenn der schwarze König in der Karstedt-Verteidigung auf die lange Seite ausweicht bzw. beim Springer-Bauer ausweichen muss. <b>Beim Randbauer kann der Verteidiger sich mit der Grundreihenverteidigung retten.</b></p>
<p><b>ZIEL:</b> Verteidigung an die Grundreihe binden und über die offene Flanke mit dem weißen Turm eindringen. Damit den Bauern verwandeln.</p>	<p><b>ZIEL:</b> Erreichen des Lucena-Angriffs, da der weiße König seinen Turm für Seitenschachs sperrt.</p>
<p><b>METHODE:</b></p> <ol style="list-style-type: none"> <li>1. Der weiße König bindet den schwarzen Turm mit Matt- oder Abdrängungs-Drohung die Grundreihe.</li> <li>2. Mit einem Zug des Bauern wird diese Bindung und der Schutz des weißen Königs verstärkt.</li> <li>3. Danach begibt sich der Angriffsturm auf die offene Flanke des schwarzen Königs.</li> <li>4. Deckt der Verteidigung-König diese Flanke, steht der Bauer mit einem Schach sicher vor der Umwandlung.</li> </ol>	<p><b>METHODE:</b></p> <ol style="list-style-type: none"> <li>1. Der weiße König stellt eine Mattdrohung auf.</li> <li>2. Der schwarze König muss aus der Ecke ziehen.</li> <li>3. Der Angreifer strebt den Lucena-Angriff an.</li> </ol>